

# ສິ່ງສໍາຄັນທີ່ຄວນຮູ້ສໍາລັບຂໍອະນຸຍາດປຸກສ້າງ

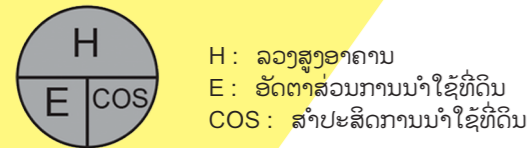
## ▶ ລັກສະນະ ແລະ ລະດັບ ຂອງການອະນຸຍາດປຸກສ້າງ

1. ການ ສ້າງ ແລະ ຕິດຕັ້ງ
2. ການ ຕໍ່ເຕີມ ແລະ ປ່ຽນແປງເປົ້າໝາຍການນໍາໃຊ້
3. ການ ບູລະນະ ແລະ ປະຕິສັງຂອນ
4. ການ ທັບມ້າງ ແລະ ສ້ອມແປງ

## ▶ ລະດັບການອະນຸຍາດການປຸກສ້າງ

- 1 **ລະດັບ 1:** ສິ່ງປຸກສ້າງຂະໜາດໃຫຍ່ ມີເນື້ອທີ່ແຕ່ 10,000 ຕາແມັດ ຂຶ້ນໄປ, ຄວາມສູງເກີນ 20 ແມັດ.
- 2 **ລະດັບ 2:** ສິ່ງປຸກສ້າງຂະໜາດກາງ ມີເນື້ອທີ່ແຕ່ 400-10,000 ຕາແມັດ, ຄວາມສູງ 10-20 ແມັດ.
- 3 **ລະດັບ 3:** ສິ່ງປຸກສ້າງຂະໜາດນ້ອຍ ມີເນື້ອທີ່ ບໍ່ເກີນ 400 ຕາແມັດ, ຄວາມສູງບໍ່ເກີນ 10 ແມັດ.

## ▶ ຂໍ້ມູນຜັງເມືອງ ທີ່ພົວພັນກັບການປຸກສ້າງ



ອັດຕາສ່ວນການນໍາໃຊ້ທີ່ດິນ (E) ແມ່ນຄິດໄລ່ຕາມສູດ ດັ່ງລຸ່ມນີ້:  
 $E (\%) = C1 / S \times 100$


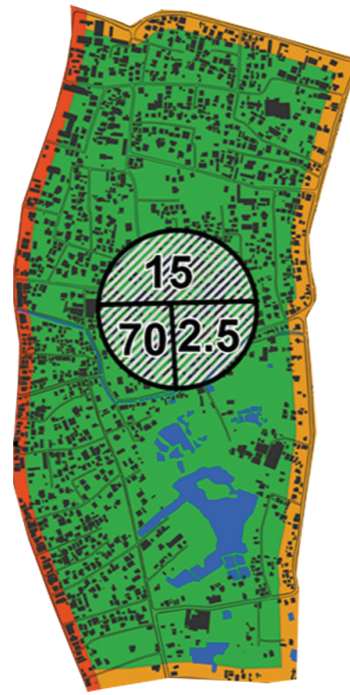
C1 ເນື້ອທີ່ພື້ນຂອງຊັ້ນຕິດດິນໃນຕອນດິນປຸກສ້າງ

S ເນື້ອທີ່ຂອງຕອນດິນປຸກສ້າງ (ລວມທັງເຂດສະຫງວນ)

ສໍາປະສິດການນໍາໃຊ້ທີ່ດິນ (COS) ສາມາດຄິດໄລ່ໄດ້ ດັ່ງລຸ່ມນີ້:  
 $COS = F / S$

F ເນື້ອທີ່ພື້ນທຸກໆຊັ້ນໃນຕອນດິນປຸກສ້າງ (ລວມທັງຊັ້ນພື້ນໃຕ້ດິນ)

S ເນື້ອທີ່ຂອງຕອນດິນປຸກສ້າງ (ລວມທັງພື້ນທີ່ສະຫງວນ)



ທ່ານສາມາດຮູ້ຂໍ້ມູນເພີ່ມເຕີມ ໄດ້ທີ່: [www.mpwt.gov.la](http://www.mpwt.gov.la)  
ຫຼື ສອບຖາມ ກົມເຄຫາ ແລະ ຜັງເມືອງ, ກະຊວງໂຍທາທິການ ແລະ ຂົນສົ່ງ  
ໂທ: 021 412282-83

### ພາກເໜືອ

- ພະແນກ ຍທຂ ແຂວງຜົ້ງສາລີ ໂທ. 088-210013
- ພະແນກ ຍທຂ ແຂວງຫຼວງນໍ້າທາ ໂທ. 086-312025
- ພະແນກ ຍທຂ ແຂວງອຸດົມໄຊ ໂທ. 081-213289
- ພະແນກ ຍທຂ ແຂວງບໍ່ແກ້ວ ໂທ. 084-211489
- ພະແນກ ຍທຂ ແຂວງຫຼວງພະບາງ ໂທ. 071-212042
- ພະແນກ ຍທຂ ແຂວງຫົວພັນ ໂທ. 064-312128
- ພະແນກ ຍທຂ ແຂວງໄຊຍະບູລີ ໂທ. 074-211023
- ພະແນກ ຍທຂ ແຂວງຊຽງຂວາງ ໂທ. 061-312012

### ພາກກາງ

- ພະແນກ ຍທຂ ແຂວງນະຄອນຫຼວງ ໂທ. 021-210013
- ພະແນກ ຍທຂ ແຂວງວຽງຈັນ ໂທ. 023-211010
- ພະແນກ ຍທຂ ແຂວງໄຊສົມບູນ ໂທ. 021-212900
- ພະແນກ ຍທຂ ແຂວງບໍລິຄໍາໄຊ ໂທ. 054-212091
- ພະແນກ ຍທຂ ແຂວງຄໍາມ່ວນ ໂທ. 051-212100
- ພະແນກ ຍທຂ ແຂວງສະຫວັນນະເຂດ ໂທ. 088-210013

### ພາກໃຕ້

- ພະແນກ ຍທຂ ແຂວງສາລະວັນ ໂທ. 034-211256
- ພະແນກ ຍທຂ ແຂວງເຊກອງ ໂທ. 038-211063
- ພະແນກ ຍທຂ ແຂວງຈໍາປາສັກ ໂທ. 031-212339
- ພະແນກ ຍທຂ ແຂວງອັດຕະປື ໂທ. 036-211011



ກົມເຄຫາ ແລະ ຜັງເມືອງ  
ກະຊວງໂຍທາທິການ ແລະ ຂົນສົ່ງ




ກະຊວງໂຍທາທິການ ແລະ ຂົນສົ່ງ



# ຂໍ້ແນະນໍາ ສໍາລັບຜູ້ຂໍອະນຸຍາດປຸກສ້າງ

2019

ສະໜັບສະໜູນ ໂດຍ:



## ຜູ້ຂໍອະນຸຍາດປຸກສ້າງຄວນເຮັດຫຍັງແດ່ ?

### 1 — ປະກອບເອກະສານ ຂໍອະນຸຍາດປຸກສ້າງ ເປັນ 3 ຊຸດ ຊຶ່ງແຕ່ລະຊຸດ ປະກອບມີ:

1. ໃບສະເໜີ ຂໍອະນຸຍາດປຸກສ້າງ (ສາມາດດາວໂຫຼດຜ່ານເວບໄຊ [www.mpwt.gov.la](http://www.mpwt.gov.la));
2. ໃບຢັ້ງຢືນທີ່ຢູ່ (ອາຍຸບໍ່ເກີນ 3 ເດືອນ) ຫຼື ໃບສຳເນົາ ສຳມະໂນຄົວ;
3. ສຳເນົາເອກະສານຢັ້ງຢືນກຳມະສິດນຳໃຊ້ທີ່ດິນປະເພດດິນປຸກສ້າງ;
4. ສັນຍາກັບຜູ້ຢູ່ຂ້າງຄຽງ (ຫຼື ບັນທຶກການເຫັນດີຕໍ່ກັບແບບປຸກສ້າງ);
5. ຊຸດ ແຜນຜັງຂໍອະນຸຍາດປຸກສ້າງ ຄົບຊຸດ ພ້ອມດ້ວຍຮູບຖ່າຍ ຫຼື ຮູບທັດສະນີຍະພາບສະຖານທີ່ປຸກສ້າງ ແລະ ອາຄານທີ່ຂ້າງຄຽງ;
6. ໃບຢັ້ງຢືນດ້ານສິ່ງແວດລ້ອມ ແລະ ສັງຄົມ (ສຳລັບການປຸກສ້າງ ລະດັບ 1 ແລະ 2 ໃນປະເພດອາຄານທີ່ຕ້ອງໄດ້ມີການປະເມີນຜົນກະທົບຕໍ່ສິ່ງແວດລ້ອມ ແລະ ສັງຄົມ);
7. ໃບຢັ້ງຢືນ ການປະຕິບັດລະບຽບການຄວບຄຸມອາຄານ ແລະ ຄຸ້ມຄອງມໍຣະດົກ (ກໍລະນີປຸກສ້າງອາຄານປະເພດຄວບຄຸມ ຫຼື ປຸກສ້າງໃນເຂດມໍຣະດົກ).



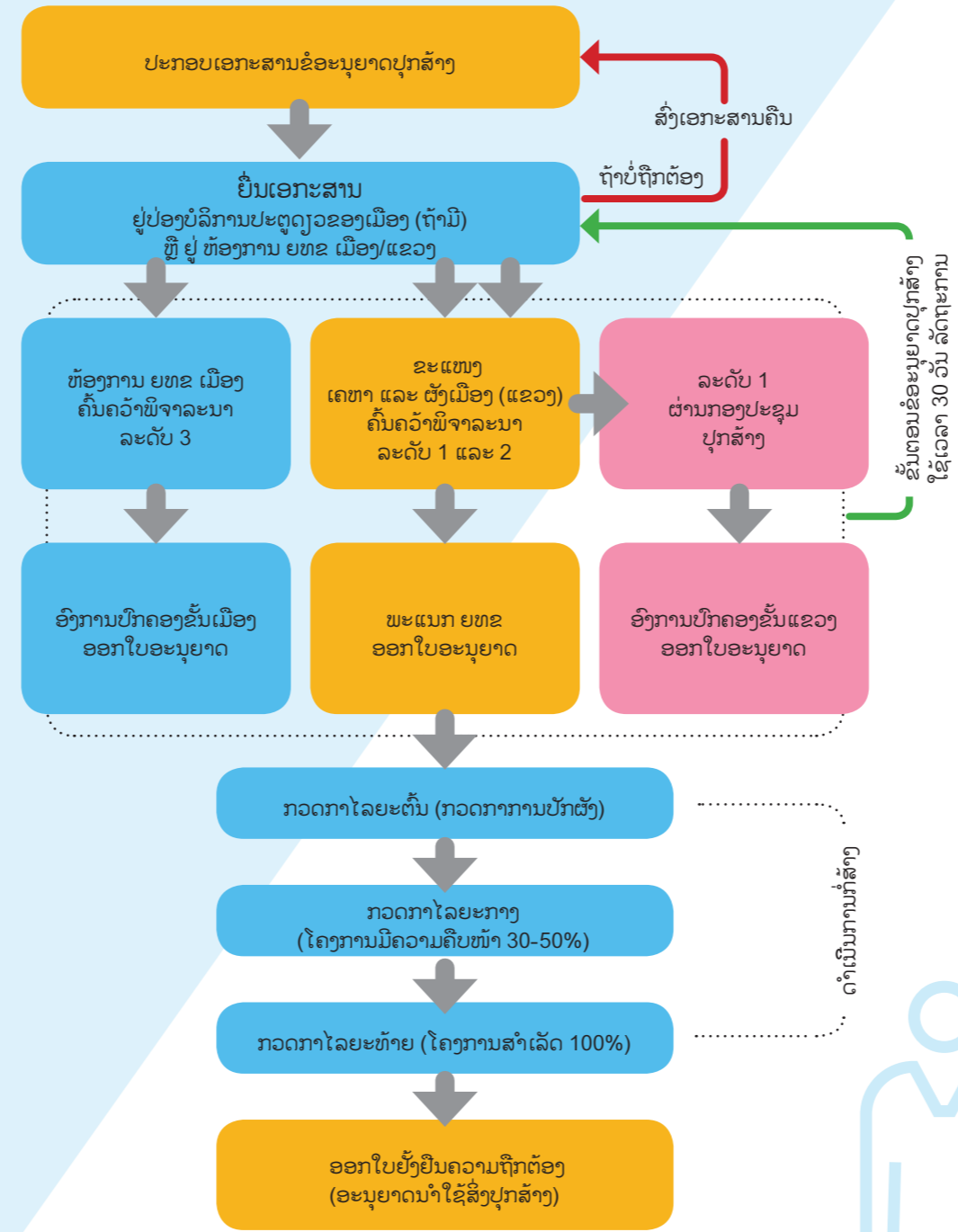
### 4

ທັງຈາກນັ້ນຜູ້ໄດ້ຮັບອະນຸຍາດປຸກສ້າງຕ້ອງສົມທົບກັບຜູ້ຮັບເໝົາໃນໄລຍະກໍ່ສ້າງ ປະຕິບັດຢ່າງເຂັ້ມງວດ ຕໍ່ກັບມາດຕະຖານຮັກສາຄວາມປອດໄພ ແລະ ບົກປັກຮັກສາສະພາບແວດລ້ອມ.

### 2 — ຍື່ນເອກະສານ ຢູ່ປ່ອງບໍລິການປະຕູດຽວ ຂອງເມືອງ ຫຼື ຫ້ອງການ ຍທຂ ເມືອງ ທີ່ຕອນດິນ ປຸກສ້າງຂອງຕົນຕັ້ງຢູ່ ໂດຍໃຫ້ສອບຖາມເບິ່ງຄວາມຖືກຕ້ອງຄົບຖ້ວນຂອງການປະກອບເອກະສານຫຼືຮັບເອົາຄຳແນະນຳໄປປະກອບຕື່ມຈາກຜູ້ກວດກາຮັບເອກະສານ.

### 3 — ຕິດຕາມ ແລະ ໃຫ້ຄວາມຮ່ວມມືກັບອົງການຄຸ້ມຄອງການຜັງເມືອງ ໃນການລົງກວດກາສະຖານທີ່ ແລະ ການຄົ້ນຄວາມພິຈາລະນາອອກອະນຸຍາດປຸກສ້າງຈົນກວ່າຈະໄດ້ຮັບໃບອະນຸຍາດ.

## ຂັ້ນຕອນການອະນຸຍາດປຸກສ້າງ



## ເພື່ອໃຫ້ໄດ້ຮັບອະນຸຍາດປຸກສ້າງໄວ ຜູ້ຂໍອະນຸຍາດຄວນເອົາໃຈໃສ່ຫຍັງແດ່ ?

1. ກ່ອນອື່ນຕ້ອງກວດກາໃນແຜນຜັງຕົວເມືອງວ່າ ຕອນດິນທີ່ຈະປຸກສ້າງຂອງຕົນນອນຢູ່ໃນເຂດນຳໃຊ້ທີ່ດິນປະເພດໃດຢູ່ຍທຂ ເມືອງ ຫຼື ຂະແໜງເຄຫາ ແລະ ຜັງເມືອງແຂວງ/ນະຄອນຫຼວງ
2. ສຳຫຼວດ-ອອກແບບສິ່ງປຸກສ້າງ ໃຫ້ຖືກຕ້ອງຕາມແຜນຜັງຕົວເມືອງ ແລະ ລະບຽບການນຳໃຊ້ທີ່ດິນ
3. ໃນເວລາອອກແບບເບື້ອງຕົ້ນ ຄວນມີການປຶກສາຫາລືກັບເຈົ້າຂອງກຳມະສິດທີ່ດິນຜູ້ຢູ່ຂ້າງຄຽງ ແລະ ສ້າງບົດບັນທຶກຮ່ວມກັນ
4. ເພື່ອຮັບປະກັນໃຫ້ການອອກແບບສິ່ງປຸກສ້າງມີຄຸນນະພາບ ຄວນວ່າຈ້າງສະຖາປະນິກ ຫຼື ບໍລິສັດສຳຫຼວດອອກແບບທີ່ໄດ້ຮັບອະນຸຍາດຖືກຕ້ອງຕາມກົດໝາຍ ເປັນຜູ້ອອກແບບ. ຖ້າສິ່ງປຸກສ້າງມີເນື້ອທີ່ຕໍ່າກວ່າ 120 ຕາແມັດ ສາມາດນຳໃຊ້ແຜນຜັງເກົ່າ ຫຼື ແຜນຜັງຕົວແບບທີ່ໄດ້ຮັບອະນຸຍາດແລ້ວ.

## ມີພຶດຕິກຳຫຍັງແດ່ ທີ່ເປັນການລະເມີດ ຫຼື ຂັດກັບລະບຽບການປຸກສ້າງ ?

1. ດຳເນີນການປຸກສ້າງໂດຍບໍ່ໄດ້ຮັບອະນຸຍາດຈາກອົງການຄຸ້ມຄອງຜັງເມືອງທີ່ກ່ຽວຂ້ອງ
2. ສຳຫຼວດ-ອອກແບບ ແລະ ກໍ່ສ້າງ ສິ່ງປຸກສ້າງ ບໍ່ຖືກຕ້ອງຕາມລະບຽບການນຳໃຊ້ທີ່ດິນຜັງເມືອງ
3. ດຳເນີນການປຸກສ້າງຢູ່ໃນເຂດທວງຫ້າມ ທີ່ກຳນົດໄວ້ຢູ່ໃນແຜນຜັງຕົວເມືອງ
4. ທັບມ້າງ, ຕໍ່ເຕີມ, ທຳລາຍ ສິ່ງປຸກສ້າງ ຫຼື ຊັບສິນສາທາລະນະ ໂດຍບໍ່ໄດ້ຮັບອະນຸຍາດຈາກພາກສ່ວນທີ່ກ່ຽວຂ້ອງ
5. ຂົນສົ່ງວັດສະດຸກໍ່ສ້າງໂດຍບໍ່ສອດຄ່ອງກັບລະບຽບການຂົນສົ່ງໃນຕົວເມືອງ ແລະ ບໍ່ຮັບປະກັນຄວາມປອດໄພ, ແລະ ສ້າງຄວາມເປີຍເປື້ອນໃສ່ໜ້າທາງ ແລະ ສະຖານທີ່ສາທາລະນະ

